

N°	Indicador	Meta	Avance actual	Estado
1	IAAP N°3: Tasa de consultas médicas de morbilidad	100.0 %	14.4 %	Crítico
2	IAAP N°4: Porcentaje de derivación al nivel secundario	10.0 %	9.9 %	En Curso
3	IAAP N°5: Tasa de visita domiciliaria integral	100.0 %	17.2 %	Crítico
4	IAAP N°6.1.A: Cobertura examen de medicina preventiva (EMP), en mujeres de 20 a 64 años	100.0 %	9.5 %	Crítico
5	IAAP N°6.1.B: Cobertura examen de medicina preventiva (EMP), en hombres de 20 a 64 años	100.0 %	3.2 %	Crítico
6	IAAP N°6.2: Cobertura de Examen de Medicina Preventiva a personas de 65 años y más	100.0 %	26.1 %	En Curso
7	IAAP N°7: Cobertura de evaluación del desarrollo psicomotor en niños y niñas de 12 a 23 meses bajo control	100.0 %	0.0 %	Crítico
8	IAAP N°8: Cobertura de Control de Salud Integral a adolescentes de 10 a 19 años	100.0 %	7.1 %	Crítico
9	IAAP N°9.1: Cobertura de atención Integral a personas con factores de riesgo, condicionantes de salud mental y trastornos mentales	100.0 %	1.7 %	Crítico
10	IAAP N°9.2: Tasa de controles de atención Integral a personas con factores de riesgo, condicionantes de salud mental y trastornos mentales	6.5	73.7	Cumplida
11	IAAP N°9.3: Personas egresadas por alta clínica de 0 y más años	12.5 %	92.6 %	Cumplida
12	IAAP N°12: Ingreso precoz de mujeres a control de embarazo	94.3 %	97.8 %	Cumplida
13	IAAP N°13: Cobertura de adolescentes inscritos de 15 a 19 años bajo control por método de regulación de la fertilidad	100.0 %	0.0 %	Crítico
14	IAAP N°14: Cobertura de diabetes mellitus 2, en personas de 15 años y más	100.0 %	0.0 %	Crítico
15	IAAP N°15: Cobertura de hipertensión arterial en personas de 15 y más años	100.0 %	0.0 %	Crítico
16	IAAP N°17: Proporción de niñas y niños menores de 3 años libre de caries en población inscrita	100.0 %	23.3 %	En Riesgo
17	IAAP N°18: Prevalencia de normalidad del estado nutricional en menores de 2 años en población bajo control	64.8 %	0.0 %	Crítico

**⚠ Indicadores que requieren atención**

<b>En Riesgo</b>	<b>IAAP N°17: Proporción de niñas y niños menores de 3 años libre de caries en población inscrita</b> Avance: 23.3 %
<b>Crítico</b>	<b>IAAP N°3: Tasa de consultas médicas de morbilidad</b> Avance: 14.4 %
<b>Crítico</b>	<b>IAAP N°5: Tasa de visita domiciliaria integral</b> Avance: 17.2 %
<b>Crítico</b>	<b>IAAP N°6.1.A: Cobertura examen de medicina preventiva (EMP), en mujeres de 20 a 64 años</b> Avance: 9.5 %
<b>Crítico</b>	<b>IAAP N°6.1.B: Cobertura examen de medicina preventiva (EMP), en hombres de 20 a 64 años</b> Avance: 3.2 %
<b>Crítico</b>	<b>IAAP N°7: Cobertura de evaluación del desarrollo psicomotor en niños y niñas de 12 a 23 meses bajo control</b> Avance: 0.0 %
<b>Crítico</b>	<b>IAAP N°8: Cobertura de Control de Salud Integral a adolescentes de 10 a 19 años</b> Avance: 7.1 %
<b>Crítico</b>	<b>IAAP N°9.1: Cobertura de atención Integral a personas con factores de riesgo, condicionantes de salud mental y trastornos mentales</b> Avance: 1.7 %

**Crítico** IAAP N°13: Cobertura de adolescentes inscritos de 15 a 19 años bajo control por método de regulación de la fertilidad Avance: 0.0 %

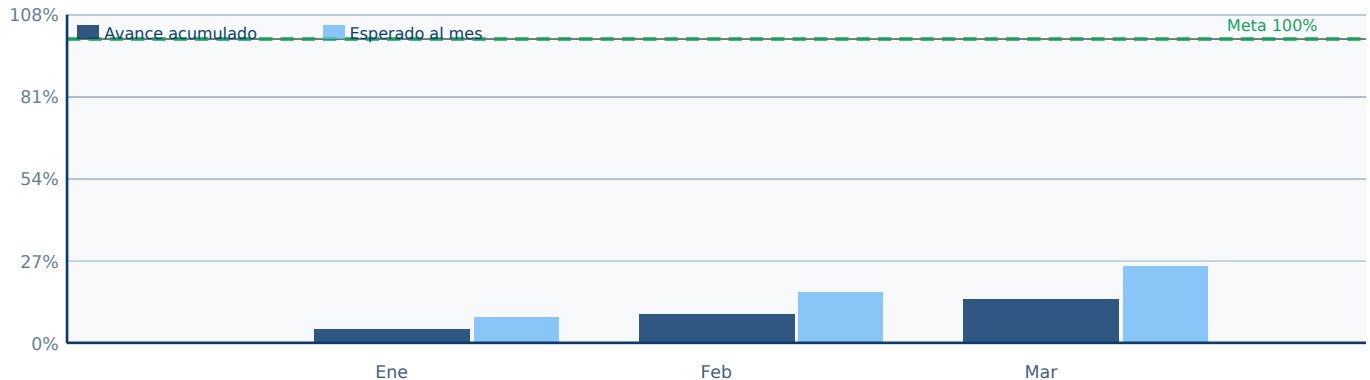
**Crítico** IAAP N°14: Cobertura de diabetes mellitus 2, en personas de 15 años y más Avance: 0.0 %

**Crítico** IAAP N°15: Cobertura de hipertensión arterial en personas de 15 y más años Avance: 0.0 %

**Crítico** IAAP N°18: Prevalencia de normalidad del estado nutricional en menores de 2 años en población bajo control Avance: 0.0 %

Avance Actual <b>14.4 %</b> Num: 3,841 · Den: 26,768	Meta Anual <b>100.0 %</b> Progresión lineal	Esp. Marzo <b>6,692</b> Avance esperado a este mes	Brecha <b>▼ 2,851</b> Atrasado	Estado <b>Crítico</b> 14.4% cumplido
--	---	--	--------------------------------------	--

### Evolución Mensual (valores acumulados)



### Detalle Mensual

Mes	Numerador	Denominador	Avance	Esperado	Brecha	Estado
Enero	1,208	26,768	4.5 %	2,230	▼ 1,023	Crítico
Febrero	2,535	26,768	9.5 %	4,462	▼ 1,927	Crítico
Marzo	3,841	26,768	14.4 %	6,692	▼ 2,851	Crítico

### Desglose por Establecimiento

Establecimiento	Sector	Numerador	Denominador	Avance
Centro de Salud Familiar Carén	Caren	275	3,684	7.5 %
Posta de Salud Rural El Maitén	Caren	44	57	77.2 %
Posta de Salud Rural Pedregal	Caren	28	154	18.2 %
Posta de Salud Rural Ramadas de Tuluhuén	Caren	31	139	22.3 %
Posta de Salud Rural Tuluhuén	Caren	36	374	9.6 %
Centro de Salud Familiar Chañaral Alto	Chañaral Alto	809	4,027	20.1 %
Posta de Salud Rural Huatulame	Chañaral Alto	3	315	0.9 %
Centro de Salud Familiar El Palqui	El Palqui	1,194	6,733	17.7 %
SUR El Palqui	El Palqui	21	0	0.0 %
Centro de Salud Familiar Monte Patria	Monte Patria	1,232	10,743	11.5 %
Clínica Dental Móvil Monte Patria	Monte Patria	0	0	0.0 %
Posta de Salud Rural Chilecito	Monte Patria	47	79	59.5 %
Posta de Salud Rural Hacienda Valdivia	Monte Patria	36	110	32.7 %
Posta de Salud Rural Mialqui	Monte Patria	27	98	27.5 %
Posta de Salud Rural Rapel	Monte Patria	58	254	22.8 %
SAR Monte Patria	Monte Patria	0	0	0.0 %

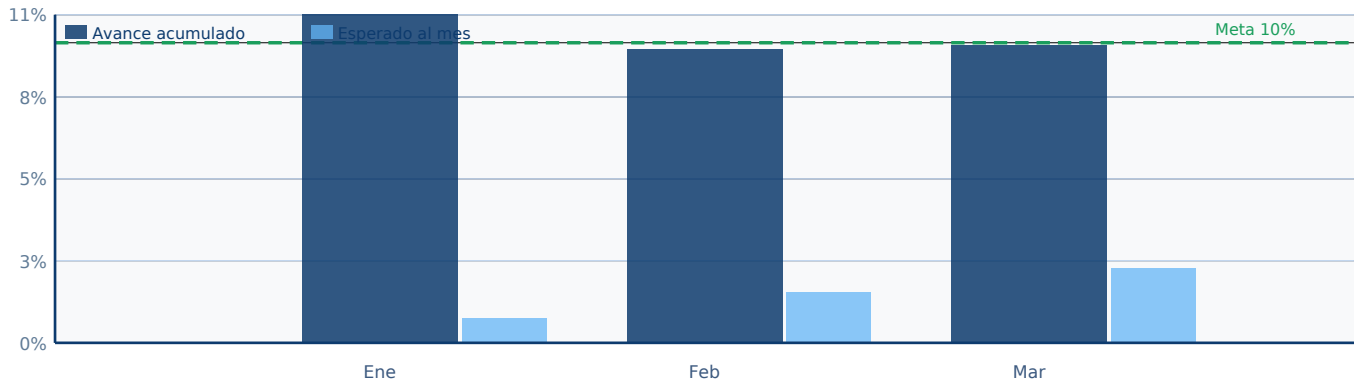
### Análisis del indicador

- Cumplimiento a Marzo: 14.4% (14.4 % de 100.0 %).
- ↑ Tendencia positiva respecto al mes anterior: ▲ 1,306.
- ★ Mejor desempeño acumulado: Marzo (14.4 %).
- ▼ Menor desempeño acumulado: Enero (4.5 %).

- ⊕ Establecimiento destacado: Posta de Salud Rural El Maitén (77.2 %).
- ⚠ Establecimientos bajo 90% de meta: SUR El Palqui, Clínica Dental Móvil Monte Patria, SAR Monte Patria.

Avance Actual <b>9.9 %</b> Num: 619 · Den: 6,231	Meta Anual <b>10.0 %</b> Progresión lineal	Esp. Marzo <b>156</b> Avance esperado a este mes	Brecha <b>▲ 463</b> Adelantado	Estado <b>En Curso</b> 99.3% cumplido
--	--	--	--------------------------------------	---

### Evolución Mensual (valores acumulados)



### Detalle Mensual

Mes	Numerador	Denominador	Avance	Esperado	Brecha	Estado
Enero	226	2,067	<b>10.9 %</b>	17	▲ 209	Cumplida
Febrero	407	4,162	<b>9.8 %</b>	70	▲ 338	En Curso
Marzo	619	6,231	<b>9.9 %</b>	156	▲ 463	En Curso

### Desglose por Establecimiento

Establecimiento	Sector	Numerador	Denominador	Avance
Centro de Salud Familiar Carén	Caren	62	420	<b>14.8 %</b>
Posta de Salud Rural El Maitén	Caren	0	107	<b>0.0 %</b>
Posta de Salud Rural Pedregal	Caren	0	52	<b>0.0 %</b>
Posta de Salud Rural Ramadas de Tuluahuén	Caren	0	54	<b>0.0 %</b>
Posta de Salud Rural Tuluahuén	Caren	0	85	<b>0.0 %</b>
Centro de Salud Familiar Chañaral Alto	Chañaral Alto	63	1,106	<b>5.7 %</b>
Posta de Salud Rural Huatulame	Chañaral Alto	0	10	<b>0.0 %</b>
Centro de Salud Familiar El Palqui	El Palqui	95	1,851	<b>5.1 %</b>
SUR El Palqui	El Palqui	0	21	<b>0.0 %</b>
Centro de Salud Familiar Monte Patria	Monte Patria	399	2,192	<b>18.2 %</b>
Clínica Dental Móvil Monte Patria	Monte Patria	0	0	<b>0.0 %</b>
Posta de Salud Rural Chilecito	Monte Patria	0	90	<b>0.0 %</b>
Posta de Salud Rural Hacienda Valdivia	Monte Patria	0	58	<b>0.0 %</b>
Posta de Salud Rural Mialqui	Monte Patria	0	54	<b>0.0 %</b>
Posta de Salud Rural Rapel	Monte Patria	0	131	<b>0.0 %</b>
SAR Monte Patria	Monte Patria	0	0	<b>0.0 %</b>

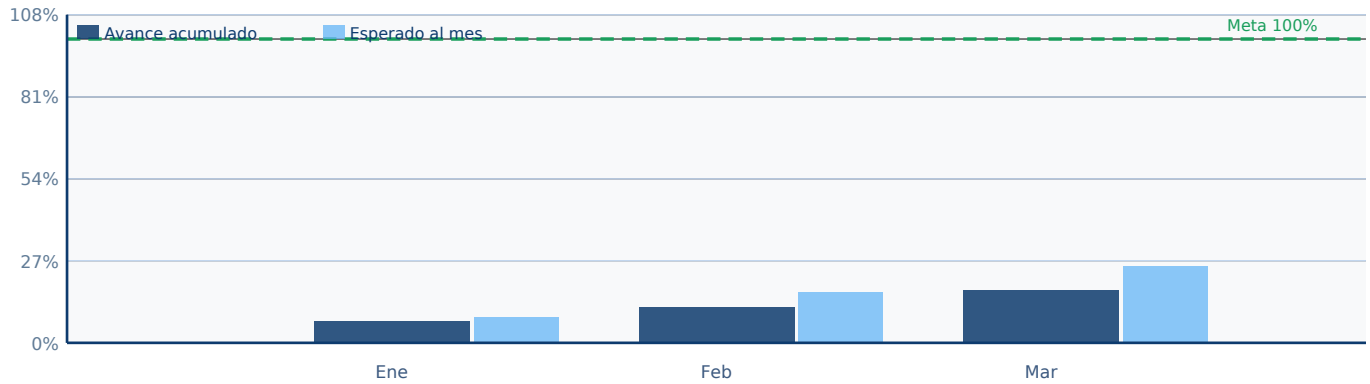
### Análisis del indicador

- Cumplimiento a Marzo: 99.3% (9.9 % de 10.0 %).
- ↑ Tendencia positiva respecto al mes anterior: ▲ 9.
- ★ Mejor desempeño acumulado: Enero (10.9 %).
- ▼ Menor desempeño acumulado: Febrero (9.8 %).

- ⊕ Establecimiento destacado: Centro de Salud Familiar Monte Patria (18.2 %).
- ⚠ Establecimientos bajo 90% de meta: Posta de Salud Rural El Maitén, Posta de Salud Rural Pedregal, Posta de Salud Rural Ramadas de Tulahuén.

Avance Actual <b>17.2 %</b> Num: 454 · Den: 2,636	Meta Anual <b>100.0 %</b> Progresión lineal	Esp. Marzo <b>659</b> Avance esperado a este mes	Brecha <b>▼ 205</b> Atrasado	Estado <b>Crítico</b> 17.2% cumplido
---	---	--	------------------------------------	--

### Evolución Mensual (valores acumulados)



### Detalle Mensual

Mes	Numerador	Denominador	Avance	Esperado	Brecha	Estado
Enero	188	2,636	<b>7.1 %</b>	220	▼ 32	Crítico
Febrero	308	2,636	<b>11.7 %</b>	439	▼ 132	Crítico
Marzo	454	2,636	<b>17.2 %</b>	659	▼ 205	Crítico

### Desglose por Establecimiento

Establecimiento	Sector	Numerador	Denominador	Avance
Centro de Salud Familiar Carén	Caren	17	363	<b>4.7 %</b>
Posta de Salud Rural El Maitén	Caren	0	6	<b>0.0 %</b>
Posta de Salud Rural Pedregal	Caren	0	15	<b>0.0 %</b>
Posta de Salud Rural Ramadas de Tuluahuén	Caren	0	14	<b>0.0 %</b>
Posta de Salud Rural Tuluahuén	Caren	0	37	<b>0.0 %</b>
Centro de Salud Familiar Chañaral Alto	Chañaral Alto	71	396	<b>17.9 %</b>
Posta de Salud Rural Huatulame	Chañaral Alto	7	31	<b>22.6 %</b>
Centro de Salud Familiar El Palqui	El Palqui	174	663	<b>26.2 %</b>
SUR El Palqui	El Palqui	0	0	<b>0.0 %</b>
Centro de Salud Familiar Monte Patria	Monte Patria	161	1,058	<b>15.2 %</b>
Clínica Dental Móvil Monte Patria	Monte Patria	0	0	<b>0.0 %</b>
Posta de Salud Rural Chilecito	Monte Patria	2	8	<b>25.0 %</b>
Posta de Salud Rural Hacienda Valdivia	Monte Patria	9	11	<b>81.8 %</b>
Posta de Salud Rural Mialqui	Monte Patria	7	10	<b>70.0 %</b>
Posta de Salud Rural Rapel	Monte Patria	6	25	<b>24.0 %</b>
SAR Monte Patria	Monte Patria	0	0	<b>0.0 %</b>

### Análisis del indicador

- Cumplimiento a Marzo: 17.2% (17.2 % de 100.0 %).
- ↑ Tendencia positiva respecto al mes anterior: ▲ 146.
- ★ Mejor desempeño acumulado: Marzo (17.2 %).
- ▼ Menor desempeño acumulado: Enero (7.1 %).

- ⊕ Establecimiento destacado: Posta de Salud Rural Hacienda Valdivia (81.8 %).
- ⚠ Establecimientos bajo 90% de meta: Posta de Salud Rural El Maitén, Posta de Salud Rural Pedregal, Posta de Salud Rural Ramadas de Tulahuén.

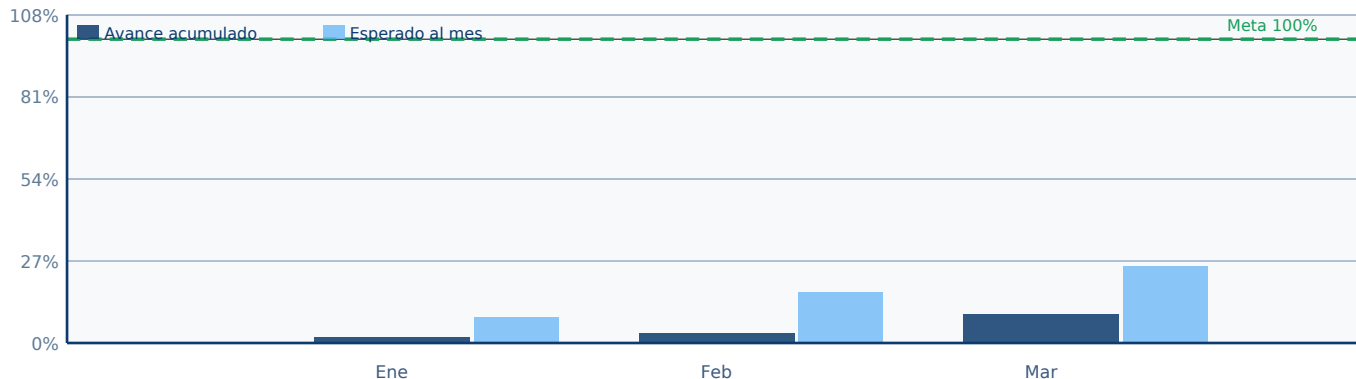
# IAAP N°6.1.A: Cobertura examen de medicina preventiva (EMP), en mujeres de 20 a 64 años

Indicadores 2026 · Red Salud Comunal Monte Patria

Corte: Marzo 2026  
Generado: 09/05/2026 19:35

<b>Avance Actual</b> <b>9.5 %</b> Num: 182 · Den: 1,914	<b>Meta Anual</b> <b>100.0 %</b> Progresión lineal	<b>Esp. Marzo</b> <b>478</b> Avance esperado a este mes	<b>Brecha</b> <b>▼ 296</b> Atrasado	<b>Estado</b> <b>Crítico</b> 9.5% cumplido
---	--	---	---	--

## Evolución Mensual (valores acumulados)



## Detalle Mensual

Mes	Numerador	Denominador	Avance	Esperado	Brecha	Estado
Enero	35	1,914	1.8 %	159	▼ 124	Crítico
Febrero	59	1,914	3.1 %	319	▼ 260	Crítico
Marzo	182	1,914	9.5 %	478	▼ 296	Crítico

## Desglose por Establecimiento

Establecimiento	Sector	Numerador	Denominador	Avance
Centro de Salud Familiar Carén	Caren	20	245	8.2 %
Posta de Salud Rural El Maitén	Caren	0	4	0.0 %
Posta de Salud Rural Pedregal	Caren	0	13	0.0 %
Posta de Salud Rural Ramadas de Tulahuén	Caren	0	9	0.0 %
Posta de Salud Rural Tulahuén	Caren	0	32	0.0 %
Centro de Salud Familiar Chañaral Alto	Chañaral Alto	42	284	14.8 %
Posta de Salud Rural Huatulame	Chañaral Alto	6	23	26.1 %
Centro de Salud Familiar El Palqui	El Palqui	8	488	1.6 %
SUR El Palqui	El Palqui	0	0	0.0 %
Centro de Salud Familiar Monte Patria	Monte Patria	84	779	10.8 %
Clínica Dental Móvil Monte Patria	Monte Patria	0	0	0.0 %
Posta de Salud Rural Chilecito	Monte Patria	0	4	0.0 %
Posta de Salud Rural Hacienda Valdivia	Monte Patria	3	9	33.3 %
Posta de Salud Rural Mialqui	Monte Patria	0	6	0.0 %
Posta de Salud Rural Rapel	Monte Patria	19	18	105.6 %
SAR Monte Patria	Monte Patria	0	0	0.0 %

## Análisis del indicador

- Cumplimiento a Marzo: 9.5% (9.5 % de 100.0 %).
- ↑ Tendencia positiva respecto al mes anterior: ▲ 123.
- ★ Mejor desempeño acumulado: Marzo (9.5 %).

# IAAP N°6.1.A: Cobertura examen de medicina preventiva (EMP), en mujeres de 20 a 64 años

Indicadores 2026 · Red Salud Comunal Monte Patria

Corte: Marzo 2026  
Generado: 09/05/2026 19:35

- ▼ Menor desempeño acumulado: Enero (1.8 %).
- ⊕ Establecimiento destacado: Posta de Salud Rural Rapel (105.6 %).
- △ Establecimientos bajo 90% de meta: Posta de Salud Rural El Maitén, Posta de Salud Rural Pedregal, Posta de Salud Rural Ramadas de Tulahuén.

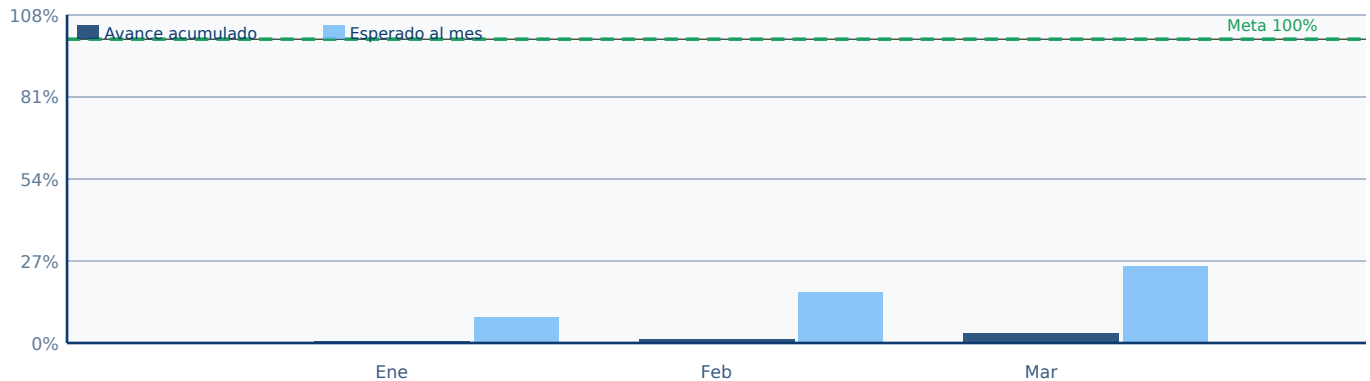
# IAAP N°6.1.B: Cobertura examen de medicina preventiva (EMP), en hombres de 20 a 64 años

Indicadores 2026 · Red Salud Comunal Monte Patria

Corte: Marzo 2026  
Generado: 09/05/2026 19:35

<b>Avance Actual</b> <b>3.2 %</b> Num: 65 · Den: 2,035	<b>Meta Anual</b> <b>100.0 %</b> Progresión lineal	<b>Esp. Marzo</b> <b>509</b> Avance esperado a este mes	<b>Brecha</b> <b>▼ 444</b> Atrasado	<b>Estado</b> <b>Crítico</b> 3.2% cumplido
--	--	---	---	--

## Evolución Mensual (valores acumulados)



## Detalle Mensual

Mes	Numerador	Denominador	Avance	Esperado	Brecha	Estado
Enero	11	2,035	0.5 %	170	▼ 159	Crítico
Febrero	27	2,035	1.3 %	339	▼ 312	Crítico
Marzo	65	2,035	3.2 %	509	▼ 444	Crítico

## Desglose por Establecimiento

Establecimiento	Sector	Numerador	Denominador	Avance
Centro de Salud Familiar Carén	Caren	13	306	4.2 %
Posta de Salud Rural El Maitén	Caren	0	1	0.0 %
Posta de Salud Rural Pedregal	Caren	0	6	0.0 %
Posta de Salud Rural Ramadas de Tulahuén	Caren	0	5	0.0 %
Posta de Salud Rural Tulahuén	Caren	0	14	0.0 %
Centro de Salud Familiar Chañaral Alto	Chañaral Alto	10	324	3.1 %
Posta de Salud Rural Huatulame	Chañaral Alto	1	17	5.9 %
Centro de Salud Familiar El Palqui	El Palqui	5	494	1.0 %
SUR El Palqui	El Palqui	0	0	0.0 %
Centro de Salud Familiar Monte Patria	Monte Patria	25	842	3.0 %
Clínica Dental Móvil Monte Patria	Monte Patria	0	0	0.0 %
Posta de Salud Rural Chilecito	Monte Patria	0	4	0.0 %
Posta de Salud Rural Hacienda Valdivia	Monte Patria	2	5	40.0 %
Posta de Salud Rural Mialqui	Monte Patria	0	4	0.0 %
Posta de Salud Rural Rapel	Monte Patria	9	12	75.0 %
SAR Monte Patria	Monte Patria	0	0	0.0 %

## Análisis del indicador

- Cumplimiento a Marzo: 3.2% (3.2 % de 100.0 %).
- ↑ Tendencia positiva respecto al mes anterior: ▲ 38.
- ★ Mejor desempeño acumulado: Marzo (3.2 %).

# IAAP N°6.1.B: Cobertura examen de medicina preventiva (EMP), en hombres de 20 a 64 años

Indicadores 2026 · Red Salud Comunal Monte Patria

Corte: Marzo 2026  
Generado: 09/05/2026 19:35

- ▼ Menor desempeño acumulado: Enero (0.5 %).
- ⊕ Establecimiento destacado: Posta de Salud Rural Rapel (75.0 %).
- △ Establecimientos bajo 90% de meta: Posta de Salud Rural El Maitén, Posta de Salud Rural Pedregal, Posta de Salud Rural Ramadas de Tulahuén.

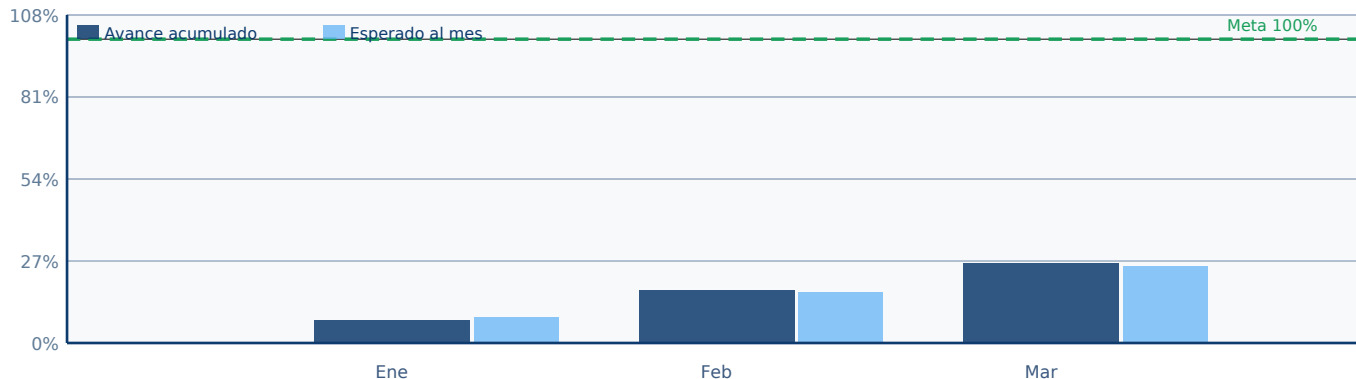
# IAAP N°6.2: Cobertura de Examen de Medicina Preventiva a personas de 65 años y más

Indicadores 2026 · Red Salud Comunal Monte Patria

Corte: Marzo 2026  
Generado: 09/05/2026 19:35

<b>Avance Actual</b> <b>26.1 %</b> Num: 629 · Den: 2,407	<b>Meta Anual</b> <b>100.0 %</b> Progresión lineal	<b>Esp. Marzo</b> <b>602</b> Avance esperado a este mes	<b>Brecha</b> <b>▲ 27</b> Adelantado	<b>Estado</b> <b>En Curso</b> 26.1% cumplido
--	--	---	--	--

## Evolución Mensual (valores acumulados)



## Detalle Mensual

Mes	Numerador	Denominador	Avance	Esperado	Brecha	Estado
Enero	178	2,407	7.4 %	201	▼ 22	Crítico
Febrero	419	2,407	17.4 %	401	▲ 18	En Curso
Marzo	629	2,407	26.1 %	602	▲ 27	En Curso

## Desglose por Establecimiento

Establecimiento	Sector	Numerador	Denominador	Avance
Centro de Salud Familiar Carén	Caren	69	417	16.5 %
Posta de Salud Rural El Maitén	Caren	3	7	42.9 %
Posta de Salud Rural Pedregal	Caren	3	20	15.0 %
Posta de Salud Rural Ramadas de Tulahuén	Caren	2	22	9.1 %
Posta de Salud Rural Tulahuén	Caren	12	51	23.5 %
Centro de Salud Familiar Chañaral Alto	Chañaral Alto	134	353	38.0 %
Posta de Salud Rural Huatulame	Chañaral Alto	38	49	77.6 %
Centro de Salud Familiar El Palqui	El Palqui	100	520	19.2 %
SUR El Palqui	El Palqui	0	0	0.0 %
Centro de Salud Familiar Monte Patria	Monte Patria	203	904	22.5 %
Clínica Dental Móvil Monte Patria	Monte Patria	0	0	0.0 %
Posta de Salud Rural Chilecito	Monte Patria	11	11	100.0 %
Posta de Salud Rural Hacienda Valdivia	Monte Patria	6	7	85.7 %
Posta de Salud Rural Mialqui	Monte Patria	13	13	100.0 %
Posta de Salud Rural Rapel	Monte Patria	35	33	106.1 %
SAR Monte Patria	Monte Patria	0	0	0.0 %

## Análisis del indicador

- Cumplimiento a Marzo: 26.1% (26.1 % de 100.0 %).
- ↑ Tendencia positiva respecto al mes anterior: ▲ 210.
- ★ Mejor desempeño acumulado: Marzo (26.1 %).

## IAAP N°6.2: Cobertura de Examen de Medicina Preventiva a personas de 65 años y más

Indicadores 2026 · Red Salud Comunal Monte Patria

Corte: Marzo 2026  
Generado: 09/05/2026 19:35

- ▼ Menor desempeño acumulado: Enero (7.4 %).
- ⊕ Establecimiento destacado: Posta de Salud Rural Rapel (106.1 %).
- △ Establecimientos bajo 90% de meta: SUR El Palqui, Clínica Dental Móvil Monte Patria, SAR Monte Patria.

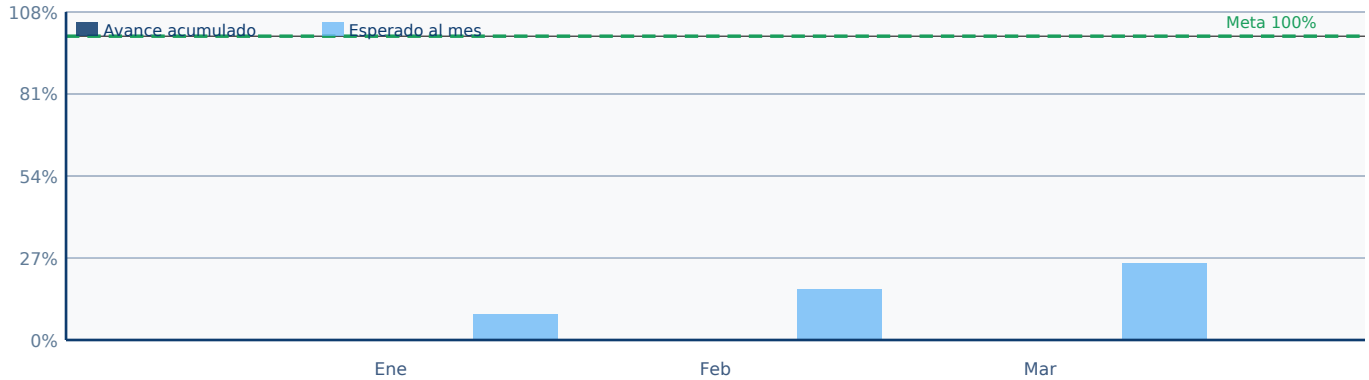
# IAAP N°7: Cobertura de evaluación del desarrollo psicomotor en niños y niñas de 12 a 23 meses bajo control

Indicadores 2026 · Red Salud Comunal Monte Patria

Corte: Marzo 2026  
Generado: 09/05/2026 19:35

<b>Avance Actual</b> <b>0.0 %</b> Num: 58 · Den: 0	<b>Meta Anual</b> <b>100.0 %</b> Progresión lineal	<b>Esp. Marzo</b> <b>0</b> Avance esperado a este mes	<b>Brecha</b> <b>▼ 0</b> Atrasado	<b>Estado</b> <b>Crítico</b> 0.0% cumplido
--	--	---	---	--

## Evolución Mensual (valores acumulados)



## Detalle Mensual

Mes	Numerador	Denominador	Avance	Esperado	Brecha	Estado
Enero	21	0	0.0 %	0	▼ 0	Crítico
Febrero	33	0	0.0 %	0	▼ 0	Crítico
Marzo	58	0	0.0 %	0	▼ 0	Crítico

## Desglose por Establecimiento

Establecimiento	Sector	Numerador	Denominador	Avance
Centro de Salud Familiar Carén	Caren	5	0	0.0 %
Posta de Salud Rural El Maitén	Caren	0	0	0.0 %
Posta de Salud Rural Pedregal	Caren	1	0	0.0 %
Posta de Salud Rural Ramadas de Tulahuén	Caren	0	0	0.0 %
Posta de Salud Rural Tulahuén	Caren	1	0	0.0 %
Centro de Salud Familiar Chañaral Alto	Chañaral Alto	6	0	0.0 %
Posta de Salud Rural Huatulame	Chañaral Alto	2	0	0.0 %
Centro de Salud Familiar El Palqui	El Palqui	22	0	0.0 %
SUR El Palqui	El Palqui	0	0	0.0 %
Centro de Salud Familiar Monte Patria	Monte Patria	16	0	0.0 %
Clínica Dental Móvil Monte Patria	Monte Patria	0	0	0.0 %
Posta de Salud Rural Chilecito	Monte Patria	0	0	0.0 %
Posta de Salud Rural Hacienda Valdivia	Monte Patria	2	0	0.0 %
Posta de Salud Rural Mialqui	Monte Patria	1	0	0.0 %
Posta de Salud Rural Rapel	Monte Patria	2	0	0.0 %
SAR Monte Patria	Monte Patria	0	0	0.0 %

## Análisis del indicador

- Cumplimiento a Marzo: 0.0% (0.0 % de 100.0 %).
- ★ Mejor desempeño acumulado: Enero (0.0 %).
- ⊕ Establecimiento destacado: Centro de Salud Familiar Carén (0.0 %).

⚠ Establecimientos bajo 90% de meta: Centro de Salud Familiar Carén, Posta de Salud Rural El Maitén, Posta de Salud Rural Pedregal.

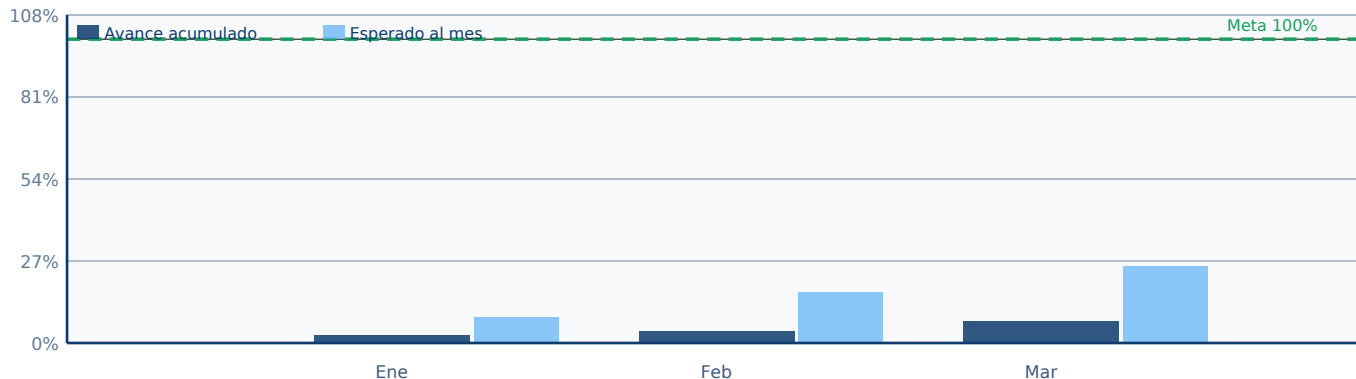
# IAAP N°8: Cobertura de Control de Salud Integral a adolescentes de 10 a 19 años

Indicadores 2026 · Red Salud Comunal Monte Patria

Corte: Marzo 2026  
Generado: 09/05/2026 19:35

<b>Avance Actual</b> <b>7.1 %</b> Num: 67 · Den: 942	<b>Meta Anual</b> <b>100.0 %</b> Progresión lineal	<b>Esp. Marzo</b> <b>236</b> Avance esperado a este mes	<b>Brecha</b> <b>▼ 169</b> Atrasado	<b>Estado</b> <b>Crítico</b> 7.1% cumplido
--	--	---	---	--

## Evolución Mensual (valores acumulados)



## Detalle Mensual

Mes	Numerador	Denominador	Avance	Esperado	Brecha	Estado
Enero	23	942	2.4 %	78	▼ 55	Crítico
Febrero	35	942	3.7 %	157	▼ 122	Crítico
Marzo	67	942	7.1 %	236	▼ 169	Crítico

## Desglose por Establecimiento

Establecimiento	Sector	Numerador	Denominador	Avance
Centro de Salud Familiar Carén	Caren	0	117	0.0 %
Posta de Salud Rural El Maitén	Caren	0	2	0.0 %
Posta de Salud Rural Pedregal	Caren	0	4	0.0 %
Posta de Salud Rural Ramadas de Tulahuén	Caren	0	3	0.0 %
Posta de Salud Rural Tulahuén	Caren	6	6	100.0 %
Centro de Salud Familiar Chañaral Alto	Chañaral Alto	30	135	22.2 %
Posta de Salud Rural Huatulame	Chañaral Alto	4	7	57.1 %
Centro de Salud Familiar El Palqui	El Palqui	20	261	7.7 %
SUR El Palqui	El Palqui	0	0	0.0 %
Centro de Salud Familiar Monte Patria	Monte Patria	7	389	1.8 %
Clínica Dental Móvil Monte Patria	Monte Patria	0	0	0.0 %
Posta de Salud Rural Chilecito	Monte Patria	0	2	0.0 %
Posta de Salud Rural Hacienda Valdivia	Monte Patria	0	4	0.0 %
Posta de Salud Rural Mialqui	Monte Patria	0	3	0.0 %
Posta de Salud Rural Rapel	Monte Patria	0	10	0.0 %
SAR Monte Patria	Monte Patria	0	0	0.0 %

## Análisis del indicador

- Cumplimiento a Marzo: 7.1% (7.1 % de 100.0 %).
- ↑ Tendencia positiva respecto al mes anterior: ▲ 32.
- ★ Mejor desempeño acumulado: Marzo (7.1 %).

# IAAP N°8: Cobertura de Control de Salud Integral a adolescentes de 10 a 19 años

Indicadores 2026 · Red Salud Comunal Monte Patria

Corte: Marzo 2026  
Generado: 09/05/2026 19:35

- ▼ Menor desempeño acumulado: Enero (2.4 %).
- ⊕ Establecimiento destacado: Posta de Salud Rural Tuluahuén (100.0 %).
- △ Establecimientos bajo 90% de meta: Centro de Salud Familiar Carén, Posta de Salud Rural El Maitén, Posta de Salud Rural Pedregal.

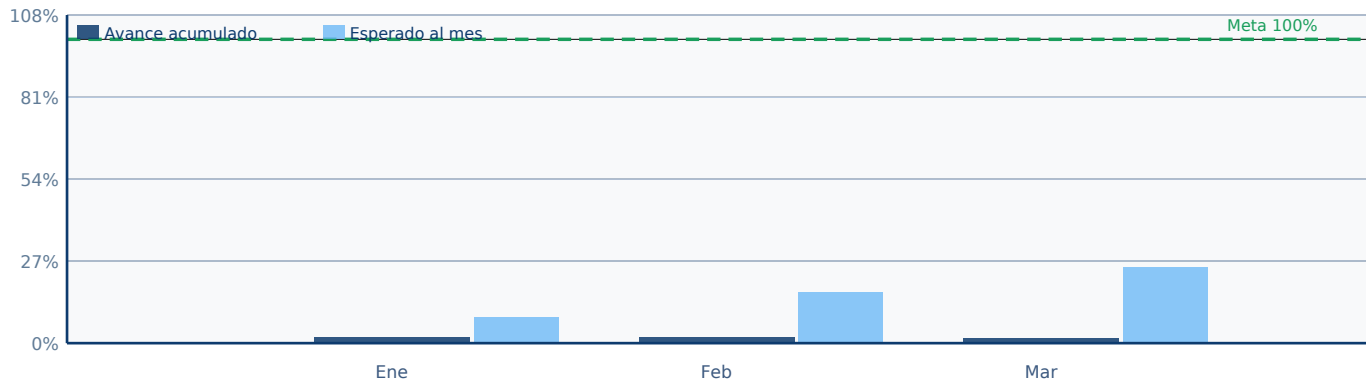
# IAAP N°9.1: Cobertura de atención Integral a personas con factores de riesgo, condicionantes de salud mental y trastornos mentales

Corte: Marzo 2026  
Generado: 09/05/2026 19:35

Indicadores 2026 · Red Salud Comunal Monte Patria

<b>Avance Actual</b> <b>1.7 %</b> Num: 27 · Den: 1,590	<b>Meta Anual</b> <b>100.0 %</b> Progresión lineal	<b>Esp. Marzo</b> <b>398</b> Avance esperado a este mes	<b>Brecha</b> <b>▼ 370</b> Atrasado	<b>Estado</b> <b>Crítico</b> 1.7% cumplido
--	--	---	---	--

## Evolución Mensual (valores acumulados)



## Detalle Mensual

Mes	Numerador	Denominador	Avance	Esperado	Brecha	Estado
Enero	29	1,590	1.8 %	132	▼ 104	Crítico
Febrero	31	1,590	2.0 %	265	▼ 234	Crítico
Marzo	27	1,590	1.7 %	398	▼ 370	Crítico

## Desglose por Establecimiento

Establecimiento	Sector	Numerador	Denominador	Avance
Centro de Salud Familiar Carén	Caren	3	219	1.4 %
Posta de Salud Rural El Maitén	Caren	0	3	0.0 %
Posta de Salud Rural Pedregal	Caren	1	9	11.1 %
Posta de Salud Rural Ramadas de Tulahuén	Caren	5	8	62.5 %
Posta de Salud Rural Tulahuén	Caren	0	22	-0.0 %
Centro de Salud Familiar Chañaral Alto	Chañaral Alto	1	239	0.4 %
Posta de Salud Rural Huatulame	Chañaral Alto	0	19	0.0 %
Centro de Salud Familiar El Palqui	El Palqui	19	400	4.8 %
SUR El Palqui	El Palqui	0	0	0.0 %
Centro de Salud Familiar Monte Patria	Monte Patria	-6	638	-0.9 %
Clínica Dental Móvil Monte Patria	Monte Patria	0	0	0.0 %
Posta de Salud Rural Chilecito	Monte Patria	-1	5	-20.0 %
Posta de Salud Rural Hacienda Valdivia	Monte Patria	-1	6	-16.7 %
Posta de Salud Rural Mialqui	Monte Patria	1	6	16.7 %
Posta de Salud Rural Rapel	Monte Patria	5	15	33.3 %
SAR Monte Patria	Monte Patria	0	0	0.0 %

## Análisis del indicador

- Cumplimiento a Marzo: 1.7% (1.7 % de 100.0 %).
- ↓ Tendencia negativa respecto al mes anterior: ▼ 4.

# IAAP N°9.1: Cobertura de atención Integral a personas con factores de riesgo, condicionantes de salud mental y trastornos mentales

Corte: Marzo 2026  
Generado: 09/05/2026 19:35

Indicadores 2026 · Red Salud Comunal Monte Patria

---

- ★ Mejor desempeño acumulado: Febrero (2.0 %).
- ▼ Menor desempeño acumulado: Marzo (1.7 %).
- ⊕ Establecimiento destacado: Posta de Salud Rural Ramadas de Tulahuén (62.5 %).
- ⚠ Establecimientos bajo 90% de meta: Posta de Salud Rural Chilecito, Posta de Salud Rural Hacienda Valdivia, Centro de Salud Familiar Monte Patria.

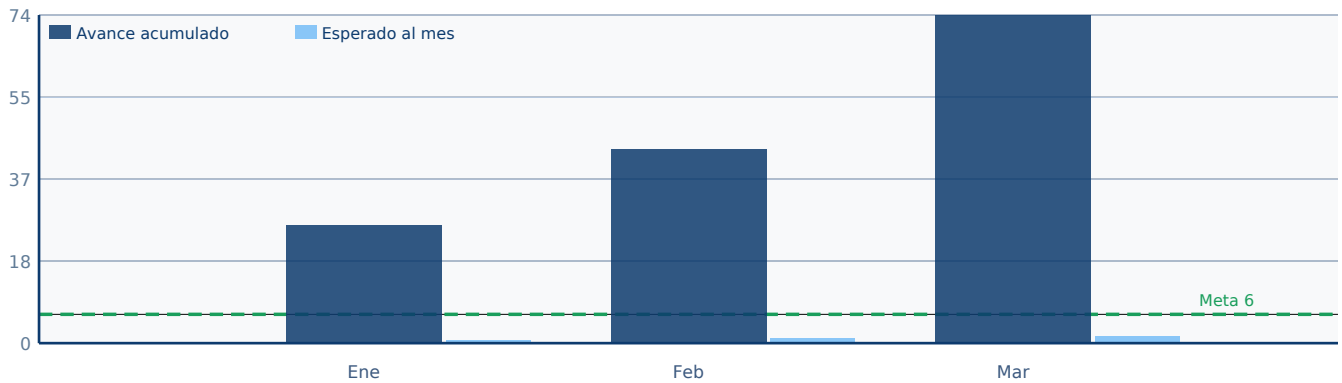
# IAAP N°9.2: Tasa de controles de atención Integral a personas con factores de riesgo, condicionantes de salud mental y trastornos mentales

Corte: Marzo 2026  
Generado: 09/05/2026 19:35

Indicadores 2026 · Red Salud Comunal Monte Patria

<b>Avance Actual</b> <b>73.7</b> Num: 1,991 · Den: 27	<b>Meta Anual</b> <b>6.5</b> Progresión lineal	<b>Esp. Marzo</b> <b>1.6</b> Avance esperado a este mes	<b>Brecha</b> <b>▲ 72.1</b> Adelantado	<b>Estado</b> <b>Cumplida</b> 73.7 alcanzado
---	--	---	--	--

## Evolución Mensual (valores acumulados)



## Detalle Mensual

Mes	Numerador	Denominador	Avance	Esperado	Brecha	Estado
Enero	769	29	<b>26.5</b>	0.5	▲ 26.0	Cumplida
Febrero	1,353	31	<b>43.6</b>	1.1	▲ 42.6	Cumplida
Marzo	1,991	27	<b>73.7</b>	1.6	▲ 72.1	Cumplida

## Desglose por Establecimiento

Establecimiento	Sector	Numerador	Denominador	Avance
Centro de Salud Familiar Carén	Caren	88	3	<b>29.3</b>
Posta de Salud Rural El Maitén	Caren	20	0	<b>0.0</b>
Posta de Salud Rural Pedregal	Caren	22	1	<b>22.0</b>
Posta de Salud Rural Ramadas de Tulahuén	Caren	16	5	<b>3.2</b>
Posta de Salud Rural Tulahuén	Caren	40	0	<b>0.0</b>
Centro de Salud Familiar Chañaral Alto	Chañaral Alto	356	1	<b>356.0</b>
Posta de Salud Rural Huatulame	Chañaral Alto	15	0	<b>0.0</b>
Centro de Salud Familiar El Palqui	El Palqui	680	19	<b>35.8</b>
SUR El Palqui	El Palqui	0	0	<b>0.0</b>
Centro de Salud Familiar Monte Patria	Monte Patria	624	-6	<b>-104.0</b>
Clínica Dental Móvil Monte Patria	Monte Patria	0	0	<b>0.0</b>
Posta de Salud Rural Chilecito	Monte Patria	22	-1	<b>-22.0</b>
Posta de Salud Rural Hacienda Valdivia	Monte Patria	32	-1	<b>-32.0</b>
Posta de Salud Rural Mialqui	Monte Patria	18	1	<b>18.0</b>
Posta de Salud Rural Rapel	Monte Patria	58	5	<b>11.6</b>
SAR Monte Patria	Monte Patria	0	0	<b>0.0</b>

## Análisis del indicador

- Cumplimiento a Marzo: 73.7 de 6.5 .
- ↑ Tendencia positiva respecto al mes anterior: ▲ 30.1.

## IAAP N°9.2: Tasa de controles de atención Integral a personas con factores de riesgo, condicionantes de salud mental y trastornos mentales

Corte: Marzo 2026  
Generado: 09/05/2026 19:35

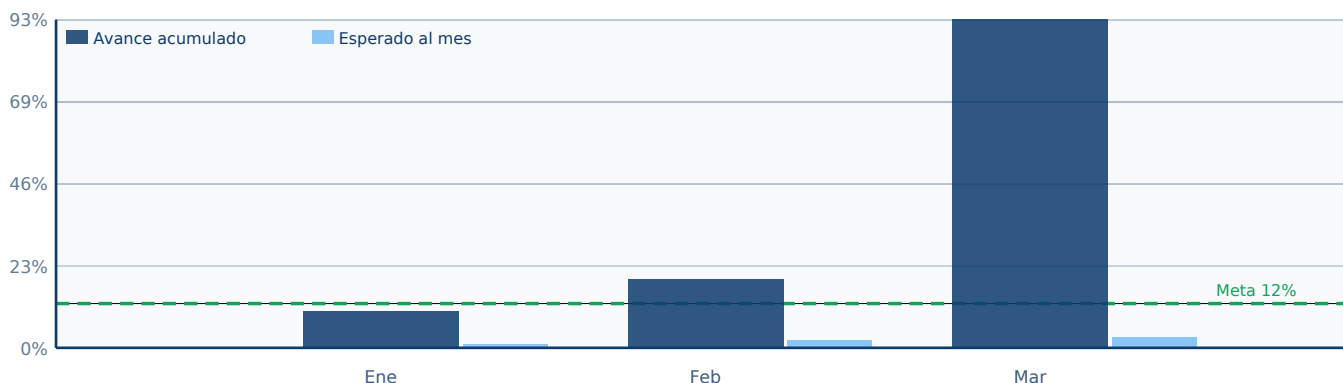
Indicadores 2026 · Red Salud Comunal Monte Patria

---

- ★ Mejor desempeño acumulado: Marzo (73.7 ).
- ▼ Menor desempeño acumulado: Enero (26.5 ).
- ⊕ Establecimiento destacado: Centro de Salud Familiar Chañaral Alto (356.0 ).
- ⚠ Establecimientos bajo 90% de meta: Centro de Salud Familiar Monte Patria, Posta de Salud Rural Hacienda Valdivia, Posta de Salud Rural Chilecito.

Avance Actual <b>92.6 %</b> Num: 25 · Den: 27	Meta Anual <b>12.5 %</b> Progresión lineal	Esp. Marzo <b>1</b> Avance esperado a este mes	Brecha <b>▲ 24</b> Adelantado	Estado <b>Cumplida</b> 740.7% cumplido
---	--	--	-------------------------------------	--

### Evolución Mensual (valores acumulados)



### Detalle Mensual

Mes	Numerador	Denominador	Avance	Esperado	Brecha	Estado
Enero	3	29	10.3 %	0	▲ 3	En Curso
Febrero	6	31	19.4 %	1	▲ 5	Cumplida
Marzo	25	27	92.6 %	1	▲ 24	Cumplida

### Desglose por Establecimiento

Establecimiento	Sector	Numerador	Denominador	Avance
Centro de Salud Familiar Carén	Caren	0	3	0.0 %
Posta de Salud Rural El Maitén	Caren	0	0	0.0 %
Posta de Salud Rural Pedregal	Caren	0	1	0.0 %
Posta de Salud Rural Ramadas de Tuluhuén	Caren	0	5	0.0 %
Posta de Salud Rural Tuluhuén	Caren	2	0	0.0 %
Centro de Salud Familiar Chañaral Alto	Chañaral Alto	1	1	100.0 %
Posta de Salud Rural Huatulame	Chañaral Alto	0	0	0.0 %
Centro de Salud Familiar El Palqui	El Palqui	3	19	15.8 %
SUR El Palqui	El Palqui	0	0	0.0 %
Centro de Salud Familiar Monte Patria	Monte Patria	16	-6	-266.7 %
Clínica Dental Móvil Monte Patria	Monte Patria	0	0	0.0 %
Posta de Salud Rural Chilecito	Monte Patria	1	-1	-100.0 %
Posta de Salud Rural Hacienda Valdivia	Monte Patria	1	-1	-100.0 %
Posta de Salud Rural Mialqui	Monte Patria	0	1	0.0 %
Posta de Salud Rural Rapel	Monte Patria	1	5	20.0 %
SAR Monte Patria	Monte Patria	0	0	0.0 %

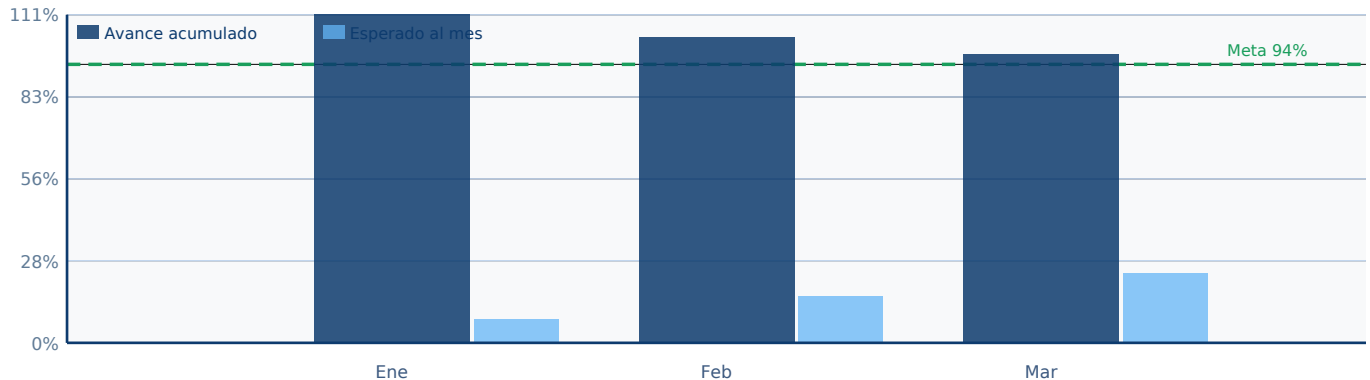
### Análisis del indicador

- Cumplimiento a Marzo: 740.7% (92.6 % de 12.5 %).
- ↑ Tendencia positiva respecto al mes anterior: ▲ 20.
- ★ Mejor desempeño acumulado: Marzo (92.6 %).
- ▼ Menor desempeño acumulado: Enero (10.3 %).

- ⊕ Establecimiento destacado: Centro de Salud Familiar Chañaral Alto (100.0 %).
- ⚠ Establecimientos bajo 90% de meta: Centro de Salud Familiar Monte Patria, Posta de Salud Rural Chilecito, Posta de Salud Rural Hacienda Valdivia.

Avance Actual <b>97.8 %</b> Num: 45 · Den: 46	Meta Anual <b>94.3 %</b> Progresión lineal	Esp. Marzo <b>11</b> Avance esperado a este mes	Brecha <b>▲ 34</b> Adelantado	Estado <b>Cumplida</b> 103.7% cumplido
---	--	---	-------------------------------------	--

### Evolución Mensual (valores acumulados)



### Detalle Mensual

Mes	Numerador	Denominador	Avance	Esperado	Brecha	Estado
Enero	20	18	<b>111.1 %</b>	1	▲ 19	Cumplida
Febrero	31	30	<b>103.3 %</b>	5	▲ 26	Cumplida
Marzo	45	46	<b>97.8 %</b>	11	▲ 34	Cumplida

### Desglose por Establecimiento

Establecimiento	Sector	Numerador	Denominador	Avance
Centro de Salud Familiar Carén	Caren	7	8	<b>87.5 %</b>
Posta de Salud Rural El Maitén	Caren	0	0	<b>0.0 %</b>
Posta de Salud Rural Pedregal	Caren	0	0	<b>0.0 %</b>
Posta de Salud Rural Ramadas de Tuluahuén	Caren	0	0	<b>0.0 %</b>
Posta de Salud Rural Tuluahuén	Caren	1	1	<b>100.0 %</b>
Centro de Salud Familiar Chañaral Alto	Chañaral Alto	8	7	<b>114.3 %</b>
Posta de Salud Rural Huatulame	Chañaral Alto	0	0	<b>0.0 %</b>
Centro de Salud Familiar El Palqui	El Palqui	11	13	<b>84.6 %</b>
SUR El Palqui	El Palqui	0	0	<b>0.0 %</b>
Centro de Salud Familiar Monte Patria	Monte Patria	15	15	<b>100.0 %</b>
Clínica Dental Móvil Monte Patria	Monte Patria	0	0	<b>0.0 %</b>
Posta de Salud Rural Chilecito	Monte Patria	1	1	<b>100.0 %</b>
Posta de Salud Rural Hacienda Valdivia	Monte Patria	0	0	<b>0.0 %</b>
Posta de Salud Rural Mialqui	Monte Patria	2	1	<b>200.0 %</b>
Posta de Salud Rural Rapel	Monte Patria	0	0	<b>0.0 %</b>
SAR Monte Patria	Monte Patria	0	0	<b>0.0 %</b>

### Análisis del indicador

- ▶ Cumplimiento a Marzo: 103.7% (97.8 % de 94.3 %).
- ↓ **Tendencia negativa respecto al mes anterior: ▼ 3.**
- ★ **Mejor desempeño acumulado: Enero (111.1 %).**
- ▼ **Menor desempeño acumulado: Marzo (97.8 %).**

- ⊕ Establecimiento destacado: Posta de Salud Rural Mialqui (200.0 %).
- ⚠ Establecimientos bajo 90% de meta: Posta de Salud Rural El Maitén, Posta de Salud Rural Pedregal, Posta de Salud Rural Ramadas de Tulahuén.

# IAAP N°13: Cobertura de adolescentes inscritos de 15 a 19 años bajo control por método de regulación de la fertilidad

Indicadores 2026 · Red Salud Comunal Monte Patria

Corte: Marzo 2026  
Generado: 09/05/2026 19:35

Avance Actual <b>0.0 %</b> Num: 0 · Den: 670	Meta Anual <b>100.0 %</b> Evaluación semestral	Esp. Marzo <b>335</b> Avance esperado a este mes	Brecha <b>▼ 335</b> Atrasado	Estado <b>Crítico</b> 0.0% cumplido
--	--	--	------------------------------------	---

## Evolución Mensual (valores acumulados)

## Evaluación Semestral (Jun / Dic)

Mes	Numerador	Denominador	Avance	Esperado	Brecha	Estado
-----	-----------	-------------	--------	----------	--------	--------

## Desglose por Establecimiento

Establecimiento	Sector	Numerador	Denominador	Avance
Centro de Salud Familiar Carén	Caren	0	85	0.0 %
Posta de Salud Rural El Maitén	Caren	0	1	0.0 %
Posta de Salud Rural Pedregal	Caren	0	2	0.0 %
Posta de Salud Rural Ramadas de Tulahuén	Caren	0	1	0.0 %
Posta de Salud Rural Tulahuén	Caren	0	3	0.0 %
Centro de Salud Familiar Chañaral Alto	Chañaral Alto	0	96	0.0 %
Posta de Salud Rural Huatulame	Chañaral Alto	0	6	0.0 %
Centro de Salud Familiar El Palqui	El Palqui	0	182	0.0 %
SUR El Palqui	El Palqui	0	0	0.0 %
Centro de Salud Familiar Monte Patria	Monte Patria	0	282	0.0 %
Clínica Dental Móvil Monte Patria	Monte Patria	0	0	0.0 %
Posta de Salud Rural Chilecito	Monte Patria	0	1	0.0 %
Posta de Salud Rural Hacienda Valdivia	Monte Patria	0	2	0.0 %
Posta de Salud Rural Mialqui	Monte Patria	0	2	0.0 %
Posta de Salud Rural Rapel	Monte Patria	0	6	0.0 %
SAR Monte Patria	Monte Patria	0	0	0.0 %

## Análisis del indicador

- ▶ Cumplimiento a Marzo: 0.0% (0.0 % de 100.0 %).
- ★ Mejor desempeño acumulado: Marzo (0.0 %).
- ⊕ Establecimiento destacado: Centro de Salud Familiar Carén (0.0 %).
- ⚠ Establecimientos bajo 90% de meta: Centro de Salud Familiar Carén, Posta de Salud Rural El Maitén, Posta de Salud Rural Pedregal.

# IAAP N°14: Cobertura de diabetes mellitus 2, en personas de 15 años y más

Indicadores 2026 · Red Salud Comunal Monte Patria

Corte: Marzo 2026  
Generado: 09/05/2026 19:35

Avance Actual <b>0.0 %</b> Num: 0 · Den: 2,426	Meta Anual <b>100.0 %</b> Evaluación semestral	Esp. Marzo <b>1,213</b> Avance esperado a este mes	Brecha <b>▼ 1,213</b> Atrasado	Estado <b>Crítico</b> 0.0% cumplido
--	--	--	--------------------------------------	---

## Evolución Mensual (valores acumulados)

## Evaluación Semestral (Jun / Dic)

Mes	Numerador	Denominador	Avance	Esperado	Brecha	Estado
-----	-----------	-------------	--------	----------	--------	--------

## Desglose por Establecimiento

Establecimiento	Sector	Numerador	Denominador	Avance
Centro de Salud Familiar Carén	Caren	0	378	0.0 %
Posta de Salud Rural El Maitén	Caren	0	4	0.0 %
Posta de Salud Rural Pedregal	Caren	0	16	0.0 %
Posta de Salud Rural Ramadas de Tulahuén	Caren	0	15	0.0 %
Posta de Salud Rural Tulahuén	Caren	0	39	0.0 %
Centro de Salud Familiar Chañaral Alto	Chañaral Alto	0	374	0.0 %
Posta de Salud Rural Huatulame	Chañaral Alto	0	35	0.0 %
Centro de Salud Familiar El Palqui	El Palqui	0	565	0.0 %
SUR El Palqui	El Palqui	0	0	0.0 %
Centro de Salud Familiar Monte Patria	Monte Patria	0	951	0.0 %
Clínica Dental Móvil Monte Patria	Monte Patria	0	0	0.0 %
Posta de Salud Rural Chilecito	Monte Patria	0	8	0.0 %
Posta de Salud Rural Hacienda Valdivia	Monte Patria	0	7	0.0 %
Posta de Salud Rural Mialqui	Monte Patria	0	9	0.0 %
Posta de Salud Rural Rapel	Monte Patria	0	25	0.0 %
SAR Monte Patria	Monte Patria	0	0	0.0 %

## Análisis del indicador

- ▶ Cumplimiento a Marzo: 0.0% (0.0 % de 100.0 %).
- ★ Mejor desempeño acumulado: Marzo (0.0 %).
- ⊕ Establecimiento destacado: Centro de Salud Familiar Carén (0.0 %).
- ⚠ Establecimientos bajo 90% de meta: Centro de Salud Familiar Carén, Posta de Salud Rural El Maitén, Posta de Salud Rural Pedregal.

# IAAP N°15: Cobertura de hipertensión arterial en personas de 15 y más años

Indicadores 2026 · Red Salud Comunal Monte Patria

Corte: Marzo 2026  
Generado: 09/05/2026 19:35

Avance Actual <b>0.0 %</b> Num: 0 · Den: 5,240	Meta Anual <b>100.0 %</b> Evaluación semestral	Esp. Marzo <b>2,620</b> Avance esperado a este mes	Brecha <b>▼ 2,620</b> Atrasado	Estado <b>Crítico</b> 0.0% cumplido
--	--	--	--------------------------------------	---

## Evolución Mensual (valores acumulados)

## Evaluación Semestral (Jun / Dic)

Mes	Numerador	Denominador	Avance	Esperado	Brecha	Estado
-----	-----------	-------------	--------	----------	--------	--------

## Desglose por Establecimiento

Establecimiento	Sector	Numerador	Denominador	Avance
Centro de Salud Familiar Carén	Caren	0	825	0.0 %
Posta de Salud Rural El Maitén	Caren	0	9	0.0 %
Posta de Salud Rural Pedregal	Caren	0	34	0.0 %
Posta de Salud Rural Ramadas de Tulahuén	Caren	0	34	0.0 %
Posta de Salud Rural Tulahuén	Caren	0	84	0.0 %
Centro de Salud Familiar Chañaral Alto	Chañaral Alto	0	811	0.0 %
Posta de Salud Rural Huatulame	Chañaral Alto	0	78	0.0 %
Centro de Salud Familiar El Palqui	El Palqui	0	1,212	0.0 %
SUR El Palqui	El Palqui	0	0	0.0 %
Centro de Salud Familiar Monte Patria	Monte Patria	0	2,043	0.0 %
Clínica Dental Móvil Monte Patria	Monte Patria	0	0	0.0 %
Posta de Salud Rural Chilecito	Monte Patria	0	18	0.0 %
Posta de Salud Rural Hacienda Valdivia	Monte Patria	0	16	0.0 %
Posta de Salud Rural Mialqui	Monte Patria	0	21	0.0 %
Posta de Salud Rural Rapel	Monte Patria	0	55	0.0 %
SAR Monte Patria	Monte Patria	0	0	0.0 %

## Análisis del indicador

- ▶ Cumplimiento a Marzo: 0.0% (0.0 % de 100.0 %).
- ★ Mejor desempeño acumulado: Marzo (0.0 %).
- ⊕ Establecimiento destacado: Centro de Salud Familiar Carén (0.0 %).
- ⚠ Establecimientos bajo 90% de meta: Centro de Salud Familiar Carén, Posta de Salud Rural El Maitén, Posta de Salud Rural Pedregal.

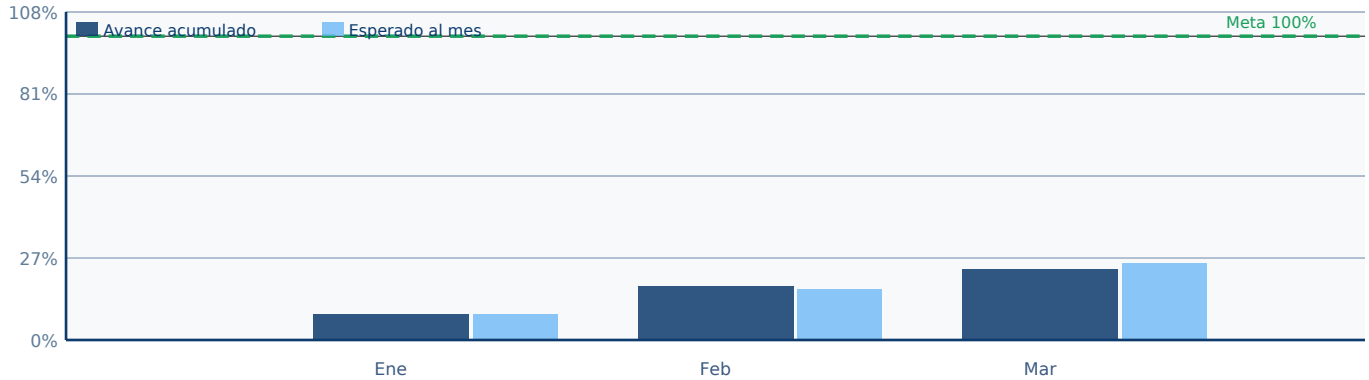
# IAAP N°17: Proporción de niñas y niños menores de 3 años libre de caries en población inscrita

Indicadores 2026 · Red Salud Comunal Monte Patria

Corte: Marzo 2026  
Generado: 09/05/2026 19:35

<b>Avance Actual</b> <b>23.3 %</b> Num: 173 · Den: 743	<b>Meta Anual</b> <b>100.0 %</b> Progresión lineal	<b>Esp. Marzo</b> <b>186</b> Avance esperado a este mes	<b>Brecha</b> <b>▼ 13</b> Atrasado	<b>Estado</b> <b>En Riesgo</b> 23.3% cumplido
--	--	---	--	---

## Evolución Mensual (valores acumulados)



## Detalle Mensual

Mes	Numerador	Denominador	Avance	Esperado	Brecha	Estado
Enero	62	743	8.3 %	62	▲ 0	En Curso
Febrero	130	743	17.5 %	124	▲ 6	En Curso
Marzo	173	743	23.3 %	186	▼ 13	En Riesgo

## Desglose por Establecimiento

Establecimiento	Sector	Numerador	Denominador	Avance
Centro de Salud Familiar Carén	Caren	14	54	25.9 %
Posta de Salud Rural El Maitén	Caren	2	5	40.0 %
Posta de Salud Rural Pedregal	Caren	2	10	20.0 %
Posta de Salud Rural Ramadas de Tulahuén	Caren	3	12	25.0 %
Posta de Salud Rural Tulahuén	Caren	1	30	3.3 %
Centro de Salud Familiar Chañaral Alto	Chañaral Alto	32	95	33.7 %
Posta de Salud Rural Huatulame	Chañaral Alto	3	12	25.0 %
Centro de Salud Familiar El Palqui	El Palqui	44	215	20.5 %
SUR El Palqui	El Palqui	0	0	0.0 %
Centro de Salud Familiar Monte Patria	Monte Patria	66	264	25.0 %
Clínica Dental Móvil Monte Patria	Monte Patria	0	0	0.0 %
Posta de Salud Rural Chilecito	Monte Patria	1	14	7.1 %
Posta de Salud Rural Hacienda Valdivia	Monte Patria	2	14	14.3 %
Posta de Salud Rural Mialqui	Monte Patria	0	8	0.0 %
Posta de Salud Rural Rapel	Monte Patria	3	10	30.0 %
SAR Monte Patria	Monte Patria	0	0	0.0 %

## Análisis del indicador

- Cumplimiento a Marzo: 23.3% (23.3 % de 100.0 %).
- ↑ Tendencia positiva respecto al mes anterior: ▲ 43.
- ★ Mejor desempeño acumulado: Marzo (23.3 %).

# IAAP N°17: Proporción de niñas y niños menores de 3 años libre de caries en población inscrita

Indicadores 2026 · Red Salud Comunal Monte Patria

Corte: Marzo 2026  
Generado: 09/05/2026 19:35

- ▼ Menor desempeño acumulado: Enero (8.3 %).
- ⊕ Establecimiento destacado: Posta de Salud Rural El Maitén (40.0 %).
- △ Establecimientos bajo 90% de meta: SUR El Palqui, Clínica Dental Móvil Monte Patria, Posta de Salud Rural Mialqui.

# IAAP N°18: Prevalencia de normalidad del estado nutricional en menores de 2 años en población bajo control

Indicadores 2026 · Red Salud Comunal Monte Patria

Corte: Marzo 2026  
Generado: 09/05/2026 19:35

Avance Actual <b>0.0 %</b> Num: 0 · Den: 0	Meta Anual <b>64.8 %</b> Evaluación semestral	Esp. Marzo <b>0</b> Avance esperado a este mes	Brecha <b>▼ 0</b> Atrasado	Estado <b>Crítico</b> 0.0% cumplido
--	---	--	----------------------------------	---

## Evolución Mensual (valores acumulados)

## Evaluación Semestral (Jun / Dic)

Mes	Numerador	Denominador	Avance	Esperado	Brecha	Estado
-----	-----------	-------------	--------	----------	--------	--------

## Desglose por Establecimiento

Establecimiento	Sector	Numerador	Denominador	Avance
Centro de Salud Familiar Carén	Caren	0	0	0.0 %
Posta de Salud Rural El Maitén	Caren	0	0	0.0 %
Posta de Salud Rural Pedregal	Caren	0	0	0.0 %
Posta de Salud Rural Ramadas de Tuluahuén	Caren	0	0	0.0 %
Posta de Salud Rural Tuluahuén	Caren	0	0	0.0 %
Centro de Salud Familiar Chañaral Alto	Chañaral Alto	0	0	0.0 %
Posta de Salud Rural Huatulame	Chañaral Alto	0	0	0.0 %
Centro de Salud Familiar El Palqui	El Palqui	0	0	0.0 %
SUR El Palqui	El Palqui	0	0	0.0 %
Centro de Salud Familiar Monte Patria	Monte Patria	0	0	0.0 %
Clínica Dental Móvil Monte Patria	Monte Patria	0	0	0.0 %
Posta de Salud Rural Chilecito	Monte Patria	0	0	0.0 %
Posta de Salud Rural Hacienda Valdivia	Monte Patria	0	0	0.0 %
Posta de Salud Rural Mialqui	Monte Patria	0	0	0.0 %
Posta de Salud Rural Rapel	Monte Patria	0	0	0.0 %
SAR Monte Patria	Monte Patria	0	0	0.0 %

## Análisis del indicador

- ▶ Cumplimiento a Marzo: 0.0% (0.0 % de 64.8 %).
- ★ Mejor desempeño acumulado: Marzo (0.0 %).
- ⊕ Establecimiento destacado: Centro de Salud Familiar Carén (0.0 %).
- ⚠ Establecimientos bajo 90% de meta: Centro de Salud Familiar Carén, Posta de Salud Rural El Maitén, Posta de Salud Rural Pedregal.